



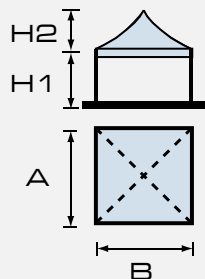

NOUVEAUTÉ 2016

Le chapiteau
qui s'installe très
rapidement, sans
l'aide de clés ou outils
de quelque sort.

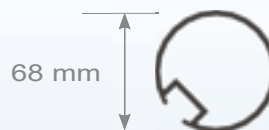
America



America



A=B (cm)	H1 (cm)	H2 (cm)	AREA (cm ²)
300	240	105	9,00
400	240	140	16,00
450	240	155	20,25



Le nouveau chapiteau modèle "America" est la solution idéale pour créer des espaces élégants et confortables, capables d'accueillir n'importe quel type d'événement à un prix vraiment compétitif. La structure est robuste et s'installe très rapidement, sans l'aide de clés ou outils de quelque sort.

ACCESSOIRES



- Piquets et sangle de sécurité (voir pag. 106)
- Parois En Pvc Avec Ouverture Centrale

