



KUBE OUDA VELA
LIGHT

DESCRIZIONE E DATI TECNICI

DESCRIZIONE

Kube, Onda e Vela sono disponibili anche nella versione "Light" con profili a sezione ridotta per un design piu' leggero.

Dimensioni massime: lato 300 cm, altezza utile 224 cm.

ACCESSORI PARETI IN PVC



La parete è costituita da un telo in PVC ad apertura centrale, rinforzato lateralmente e fissato tramite viti autofilettanti alla parte interna dei profili verticali della struttura.



CIECA



RETINATA

ACCESSORI ANCORAGGIO AL SUOLO



KIT n.4 PICCHETTI
n. 4 picchetti per il fissaggio dei piedi.



KIT n.4 PIEDI PER SABBIA
Su richiesta, le strutture sono fornite con piedi estensibili in grado di ancorare la struttura anche su fondo sabbioso.



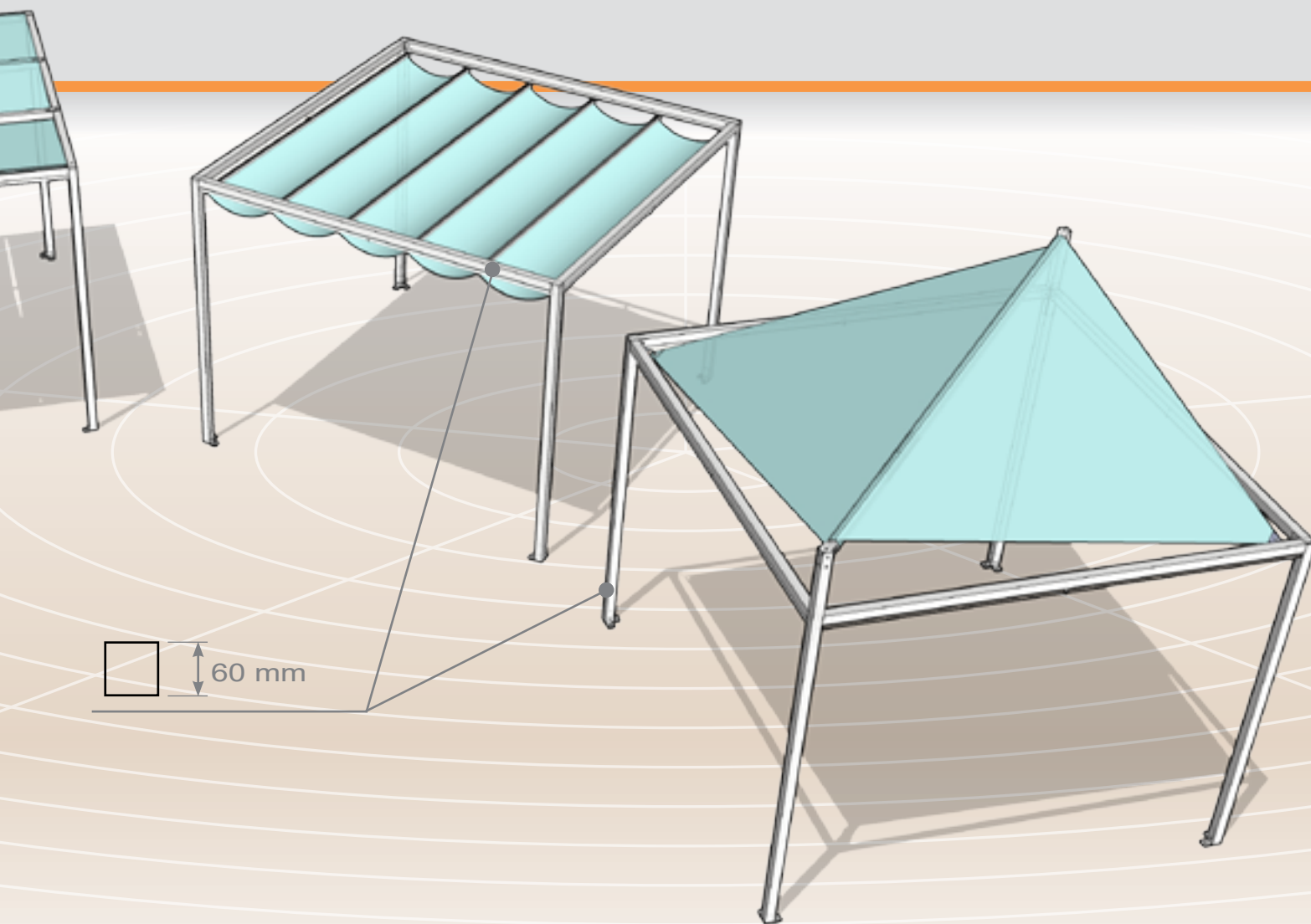
KIT n.4 PIEDI A SCOMPARSA
Su richiesta, le strutture sono fornite con piedi a scomparsa interni ai montanti della struttura.

ACCESSORI TENDAGGIO DECORATIVO



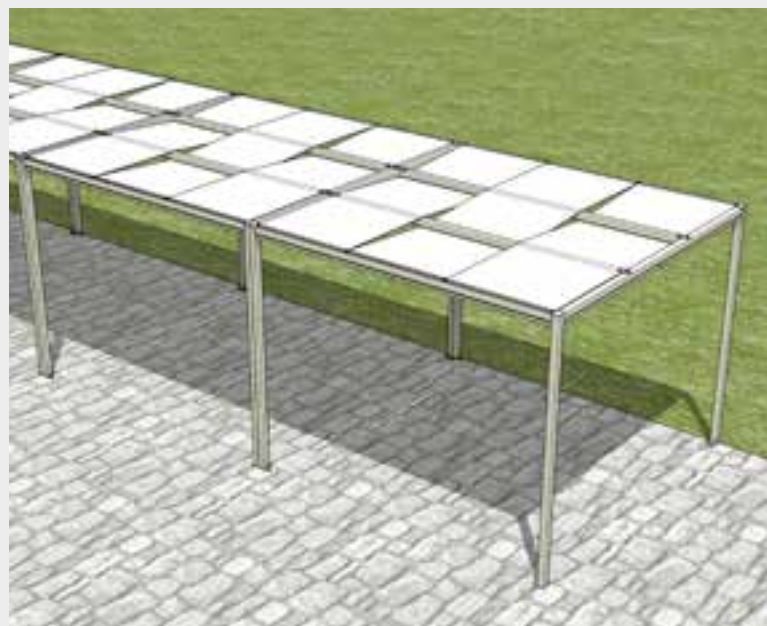
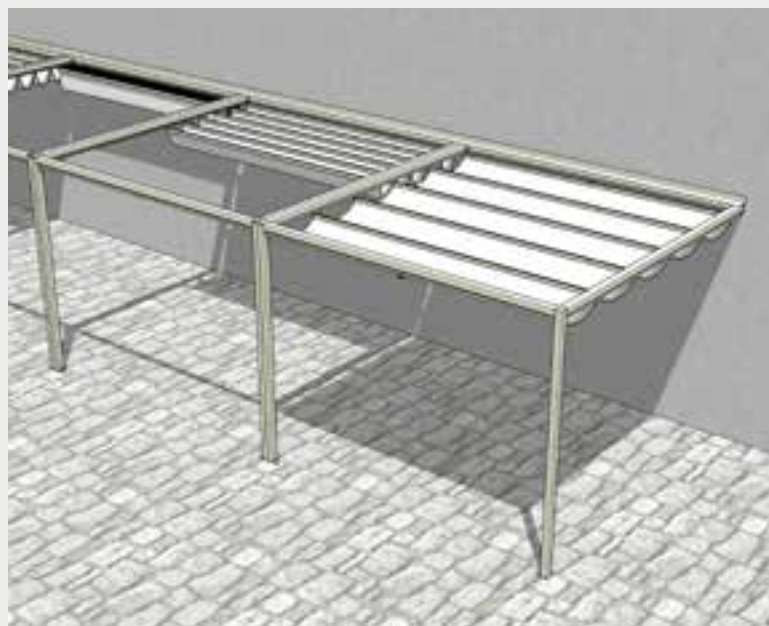
Per arredare l'ambiente in modo elegante e confortevole è possibile installare i tendaggi in tessuto per esterni ad apertura centrale in poliestere ignifugo Classe 1, antimuffa e idro repellente.





ALTRE POSSIBILI CONFIGURAZIONI

Le strutture si possono affiancare e/o addossare ad una parete.





GIULIO BARBIERI
OUTDOOR SOLUTIONS

Giulio Barbieri S.r.l.

www.giuliobarbieri.it

Via Ferrara, 41

44028 Poggio Renatico (FE) - Italy

info@giuliobarbieri.it

Tel. (+39) 0532 821511

Fax (+39) 0532 821555

